

スマートフォンを PC のテンキー/タッチパッドにするアプリ 「Rickey10」（リッキーテン）の画面を改良

2026 年 1 月 7 日

イデア・フロント株式会社

イデア・フロント株式会社（東京都文京区、代表取締役：内田斉、以下「イデア・フロント」）は、Android スマートフォンを Windows PC のテンキー、タッチパッドとして使用できるようにするアプリ「Rickey10」（リッキーテン）を 2024 年 12 月より GooglePlay で提供しています。本日、Rickey10 のテンキーに表示する文字サイズを拡大し盤面の視認性を高めた改良版 (Ver.1.2) を公開しましたのでお知らせいたします。

Rickey10 は、ノート PC 等に Bluetooth で接続したスマートフォンを外付けテンキーとして使用できるようにするアプリです。テンキーのほか、方向キー画面、タッチパッド画面があり、次のような特長を備えています。

- スマートフォンの縦持ち画面に PC 用テンキーのレイアウトを再現し、ワイヤレスの外付けテンキーとして違和感なく使用できます。
- タッチパッド画面に切り替えると、スマートフォン画面をタッチパッドとして使用し Windows PC のマウスポインタを操作できます¹。ワイヤレス接続ですので、スマートフォンをあたかも PC のリモコンのように使うことができます。
- Windows PC とは Bluetooth で接続するので、WiFi やインターネット接続がない環境でもご利用いただけます²。

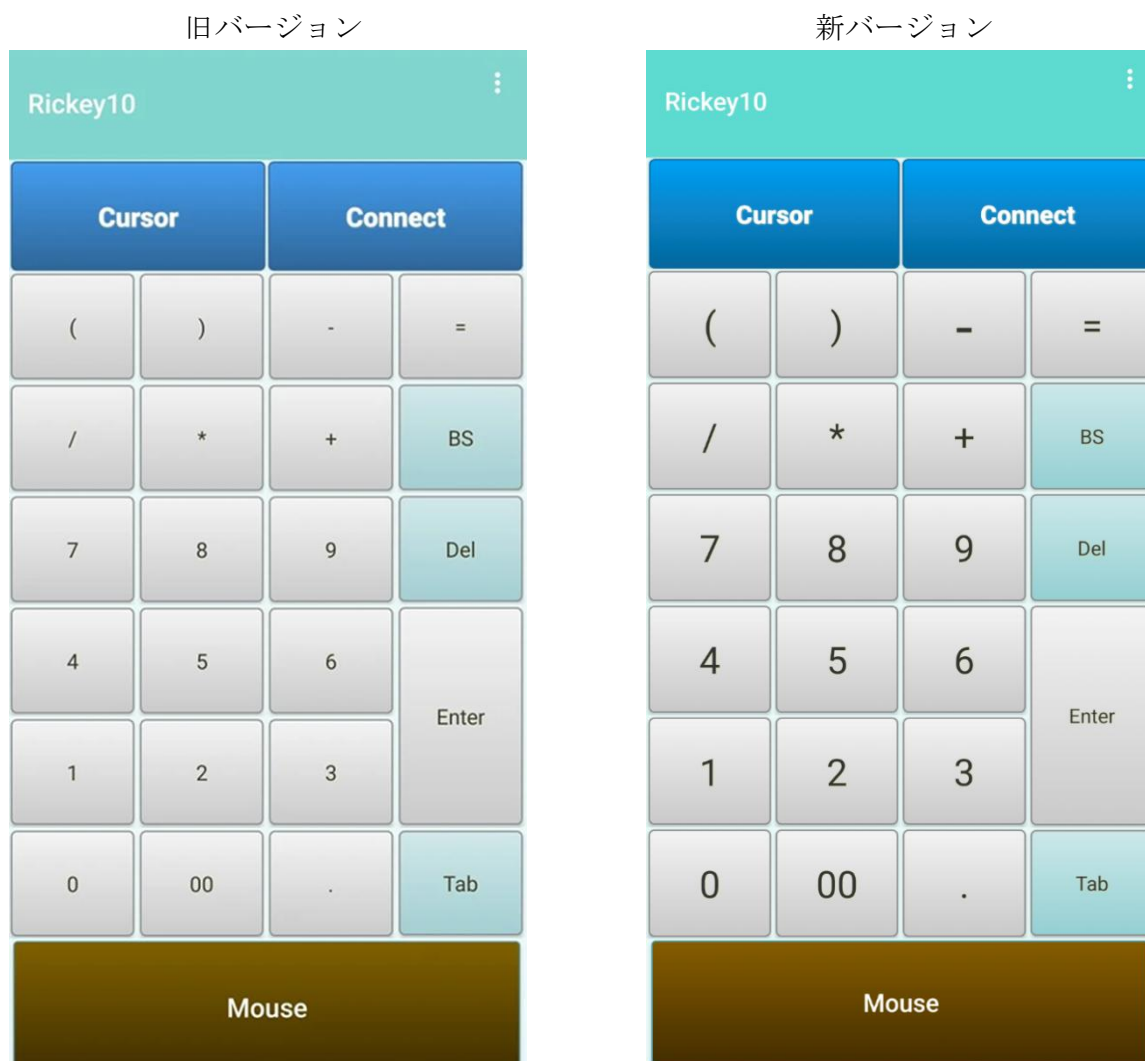
Rickey10 は昨年の公開後、順調に販売数を伸ばしていますが、利用者の方から「テンキーの数字を見やすくしてほしい」とのご要望を複数いただいていた。今回の改良はこれらのご要望にお応えするもので、テンキー画面に表示する数字や数式記号のサイズを従来の 2 倍程度にサイズアップし視認性を向上させました。

当社は今後とも、Rickey10 の改良・機能強化を進め、さらに実用的で使いやすい PC 操作支援アプリとしてご提供できるよう努めて参る所存です。

¹ Rickey10 のタッチパッド機能はサブ HID として動作しますので、操作対象の PC にマウスまたはタッチパッド、タッチパネル等のメイン HID が必要です。

² 操作対象の PC に専用通信ソフト「RickeyTray」のインストールが必要です。

Rickey10 改良前・後のテンキー画面の比較（例）



本プレスリリースに関するお問い合わせ先

アイデア・フロント株式会社 担当：内田

〒113-0021 東京都文京区本駒込 5-40-5-803

TEL： 03-3827-0304 e-mail： at_dp@ideafront.jp

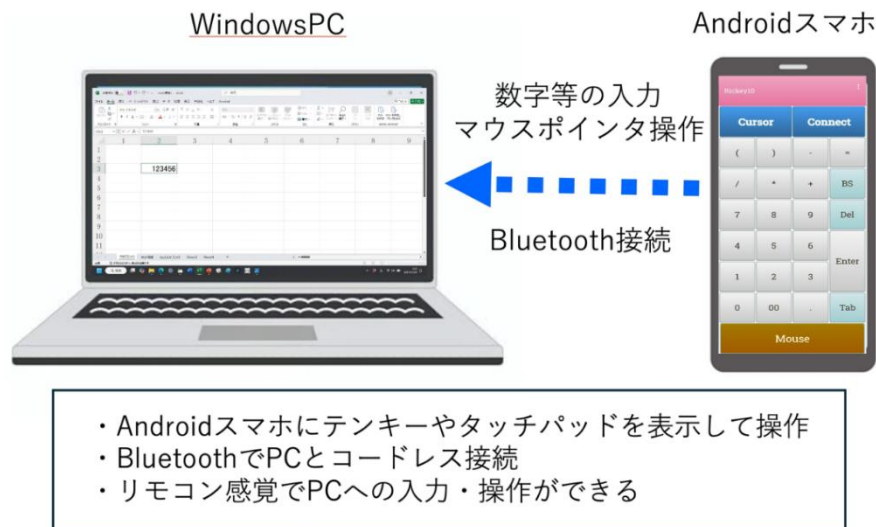
Rickey10 のホームページ

<https://ideafront.jp/Rickey10/>

GooglePlay URL

<https://play.google.com/store/apps/details?id=jp.co.ideafront.rickey10&hl=ja>

参考：Rickey10 の基本概念図



Rickey10 の動作環境

スマートフォン／タブレット：Android10 以降

- ・ 画面サイズ 5 インチ以上
- ・ Bluetooth が利用できること

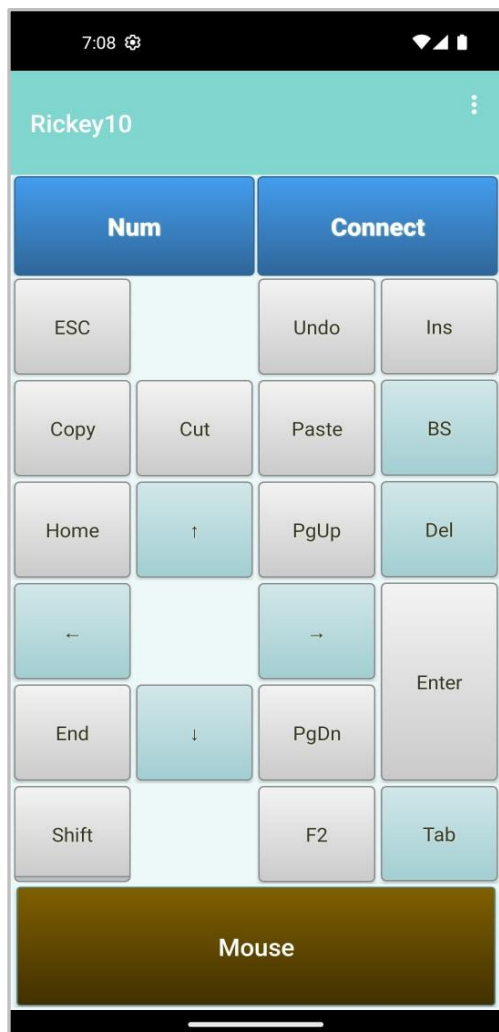
操作対象 PC：

Windows10、11

- ・ マウス、タッチパッド等の HID を備えていること
- ・ 専用通信ソフト「**RickeyTray**」のインストールが必要
- ・ Bluetooth が利用できること

参考 : Rickey10 のその他の操作画面

方向キー画面



タッチパッド画面

