

# [27卒 5月]

## ブンナビ学生アンケート

### ■ 今月のテーマ ■

#### 【情報収集】

就活における情報収集は「現在志望している企業・業界の情報を深掘りしたい(狭く深く)」が63.5%(昨対+9.5%)と増加。広く浅く知りたい派が求める手法は就職サイトが78.0%で最多、次いで合同説明会(オンライン)が68.0%。

#### 【SNS】

人事・採用系SNSアカウントを見る頻度は「流れてきたら見る」が最多41.2%(昨対-3.4%)。「フォローしているものがある」は18.0%(昨対+4.7%)、「就活用アカウントをもっている」は14.6%(昨対+1.7%)。

#### 【この時期に時間をかけたい(優先したい)こと】

「この時期に時間をかけたいこと」TOP3はインターン参加、学業、企業・業界研究。中でも一番時間をかけたいのは「学業」24.1%。

### 定例トピックス

#### 【トピックス1】

4月におこなった事、経験した事は3月同様「学内の就職ガイダンス参加」「学外の就活講座・イベント」「学内の就活講座・イベント」がTOP3。

#### 【トピックス2】

「大手企業しか考えていない」「できれば大手企業に就職したい」が65.7%(昨対+4.9%)と増加。志望企業については「絞り込めていない」が66.4%(昨対-4.1%)と圧倒的に多い。

#### 【トピックス3】

インターンシップや仕事体験・セミナーについて「既に参加した」が77.2%で昨対減だが、前月+53.9%と大幅増。

#### ——— 目次 ———

P2 【グラフで見る】今月のテーマ

P5 【グラフで見る】定例トピックス

P7 設問一覧

#### 調査概要

開始 2025/5/1 ~ 終了 2025/5/15 (15日間)

有効回答数 137件

## 【グラフで見る】今月のテーマ

### 【情報収集】

就活における情報収集は「現在志望している企業・業界の情報を深掘りしたい(狭く深く)」が63.5%(昨対+9.5%)と増加。広く浅く知りたい派が求める手法は就職サイトが78.0%で最多、次いで合同説明会(オンライン)が68.0%。

### 【SNS】

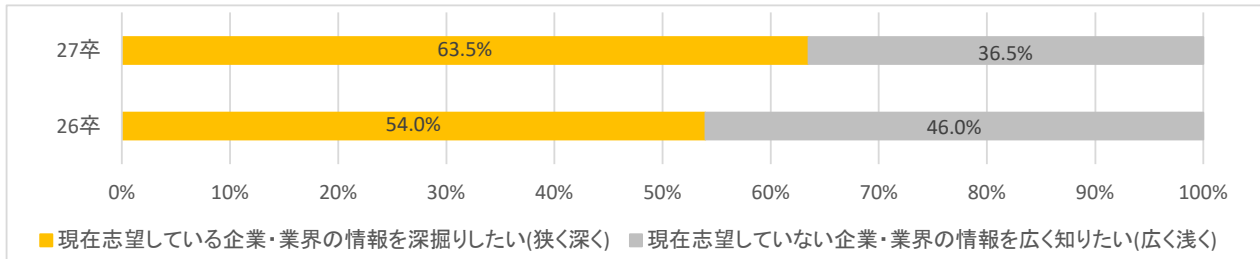
人事・採用系SNSアカウントを見る頻度は「流れてきたら見る」が最多41.2%(昨対-3.4%)。「フォローしているものがある」は18.0%(昨対+4.7%)、「就活用アカウントをもっている」は14.6%(昨対+1.7%)。

### 【この時期に時間をかけたい(優先したい)こと】

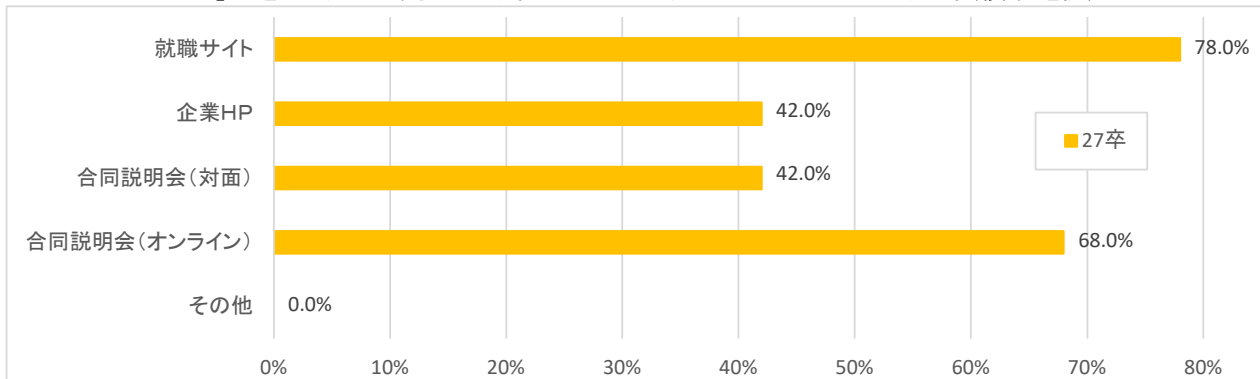
「この時期に時間をかけたいこと」TOP3はインターン参加、学業、企業・業界研究。中でも一番時間をかけたのは「学業」24.1%。

【情報収集】就活における情報収集は「現在志望している企業・業界の情報を深掘りしたい(狭く深く)」が63.5%(昨対+9.5%)と増加。広く浅く知りたい派が求める手法は就職サイトが78.0%で最多、次いで合同説明会(オンライン)が68.0%。

Q28 就活における情報収集として、あなたの考えに近いものを教えてください。(択一)

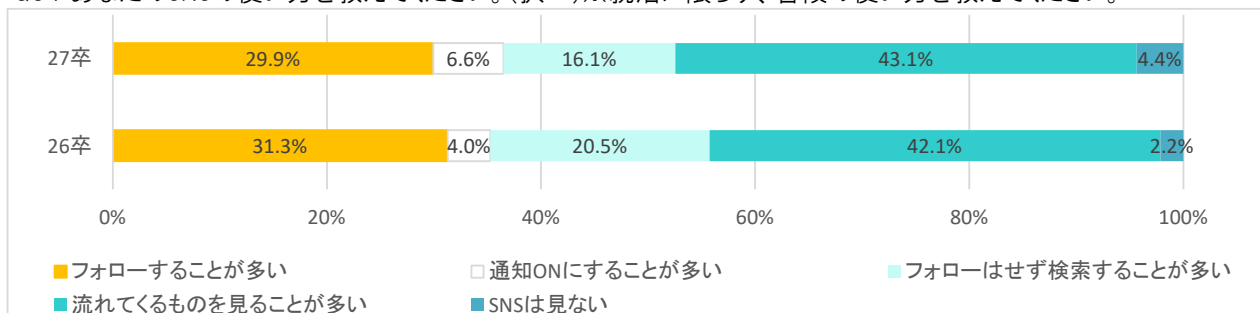


Q29 「広く知りたい」を選んだ方にお聞きます。どのような手法で知りたいと思いますか。(複数選択)

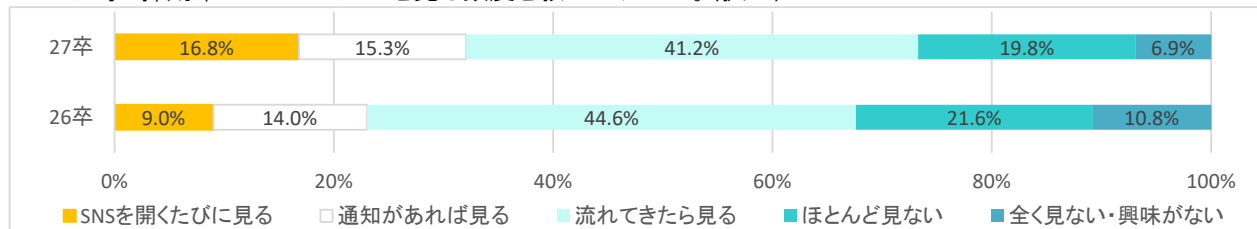


【SNS】人事・採用系SNSアカウントを見る頻度は「流れてきたら見る」が最多41.2%(昨対-3.4%)。「フォローしているものがある」は18.0%(昨対+4.7%)、「就活用アカウントをもっている」は14.6%(昨対+1.7%)。

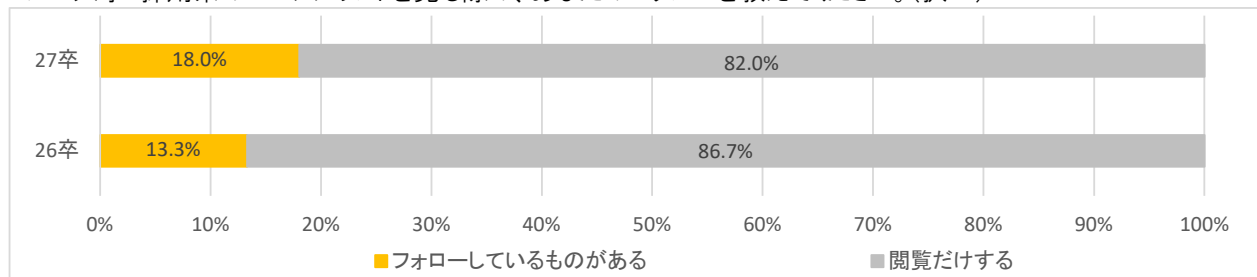
Q34 あなたのSNSの使い方を教えてください。(択一)※就活に限らず、普段の使い方を教えてください。



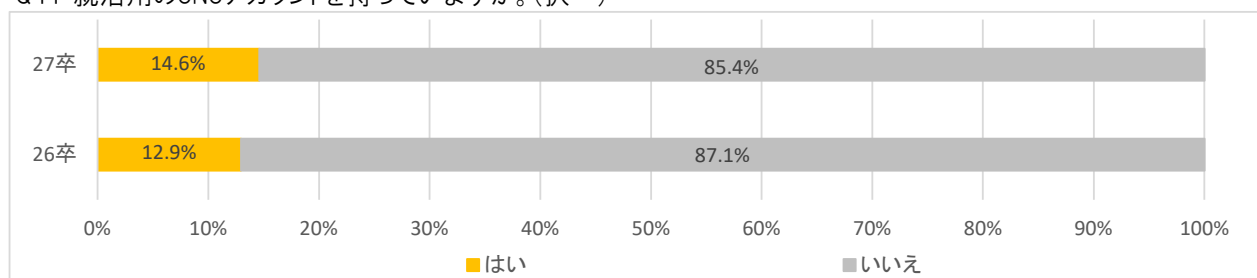
Q37 人事・採用系のSNSアカウントを見る頻度を教えてください。(択一)



Q38 人事・採用系のSNSアカウントを見る際の、あなたのスタンスを教えてください。(択一)



Q41 就活用のSNSアカウントを持っていますか。(択一)

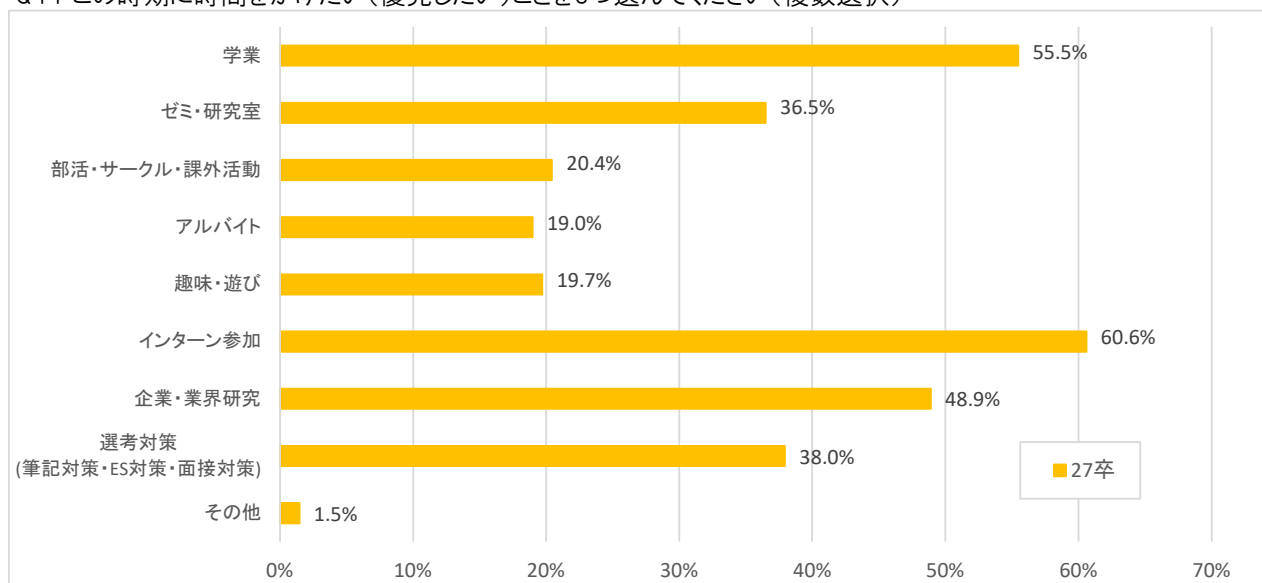


Q42 どのように使っていますか。可能な範囲で教えてください。(任意)

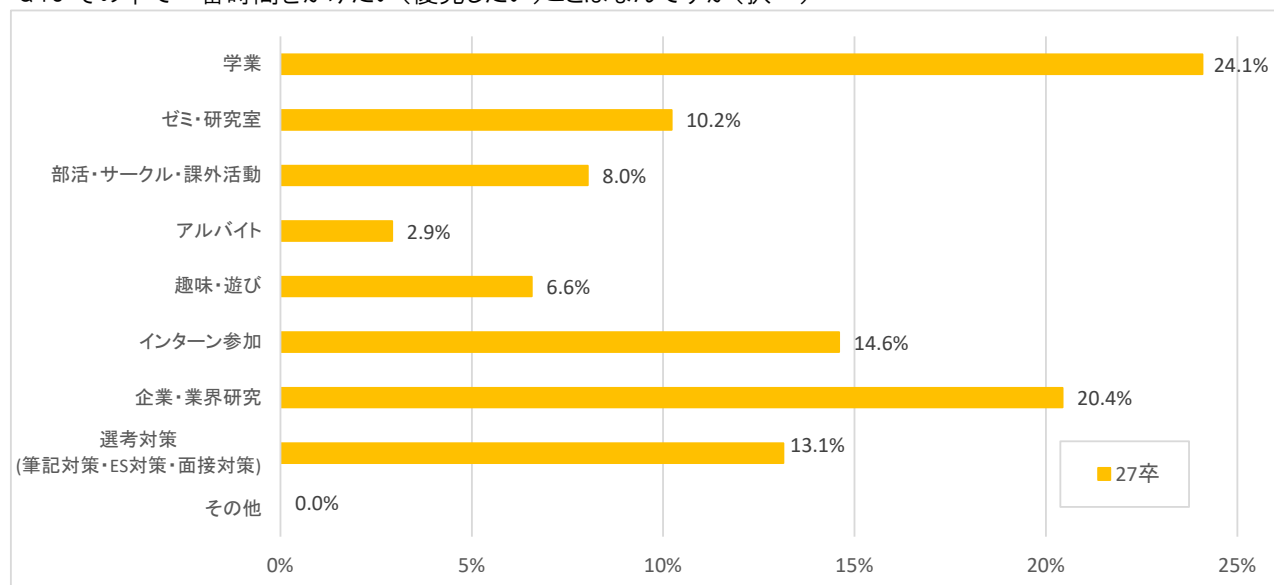
- ・気になる企業の公式アカウントをフォロー
- ・情報のリツイート
- ・閲覧のみ
- ・情報収集のために検索をかけるのみ
- ・学外の就活関係は就活専用アカウントで整理している。
- ・Xでアカウントを作成し、同じ就活生を見つけて情報収集しています。

【この時期に時間をかけたい(優先したい)こと】「この時期に時間をかけたいこと」TOP3はインターン参加、学業、企業・業界研究。中でも一番時間をかけたいのは「学業」24.1%。

Q44 この時期に時間をかけたい(優先したい)ことを3つ選んでください(複数選択)

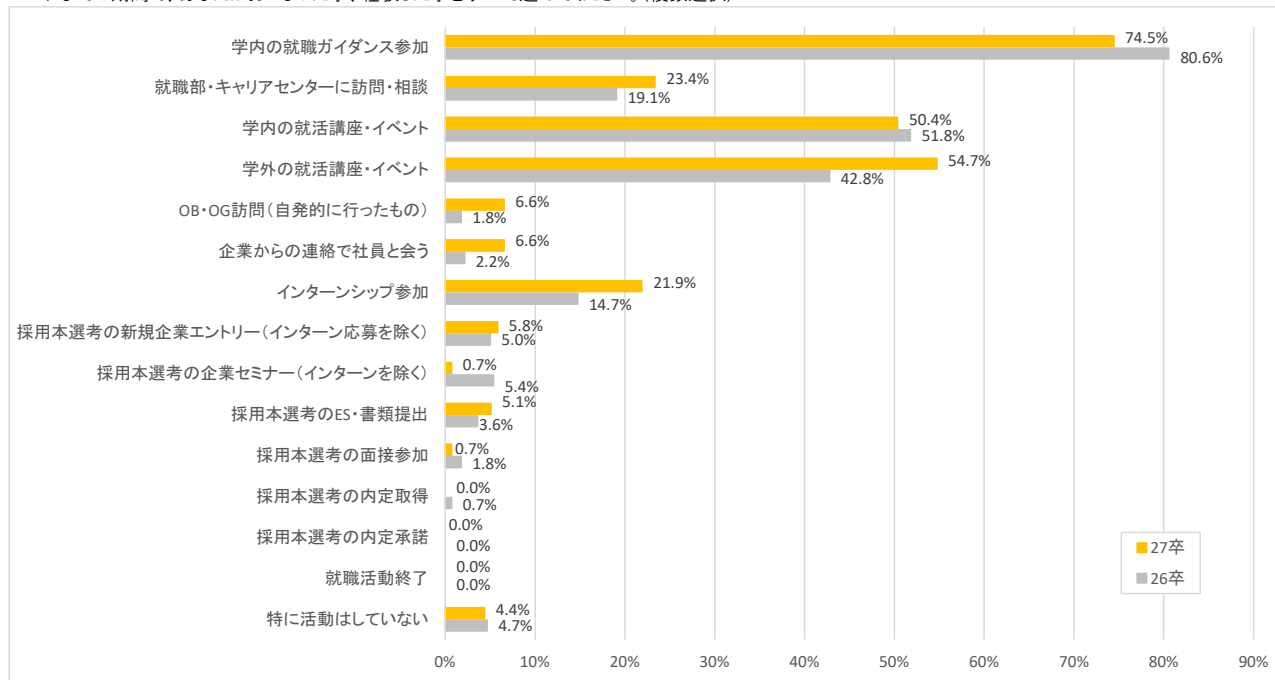


Q45 その中で一番時間をかけたい(優先したい)ことはなんですか(択一)

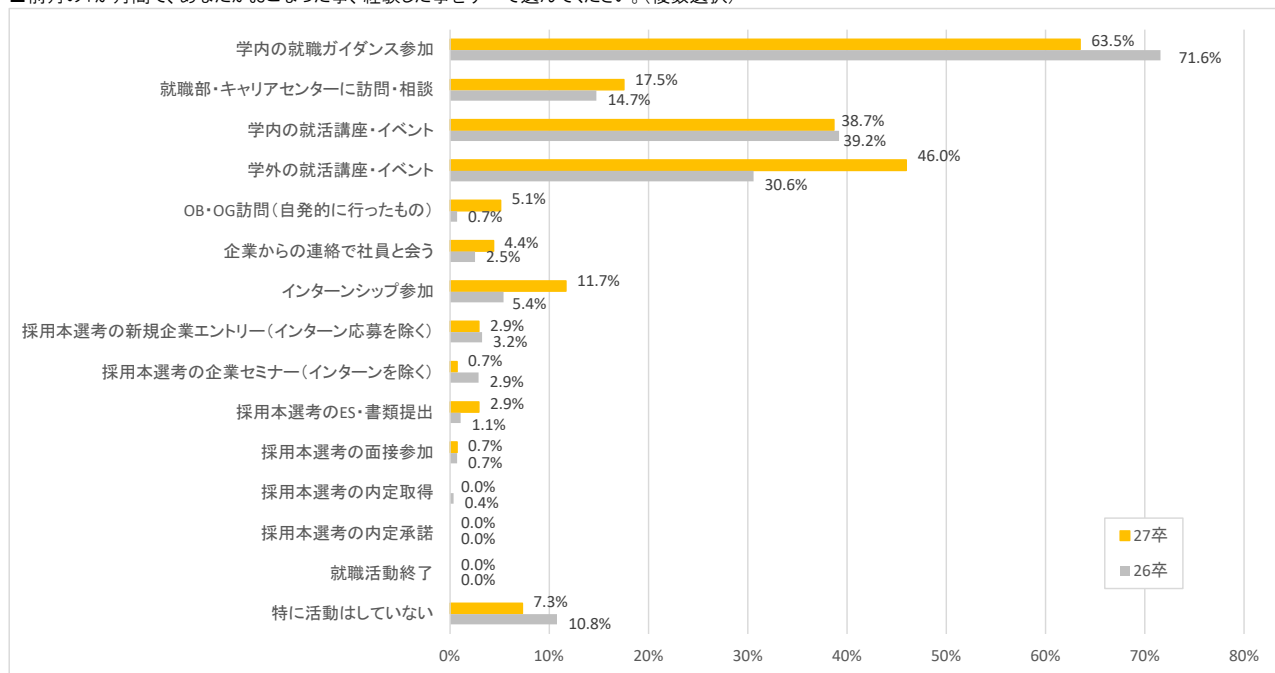


## 【グラフで見る】定例トピックス

■これまでの期間で、あなたがおこなった事、経験した事をすべて選んでください。(複数選択)



■前月の1か月間で、あなたがおこなった事、経験した事をすべて選んでください。(複数選択)



■あなたは就職先として大手企業にこだわりますか。(択一)

