

急速製氷型

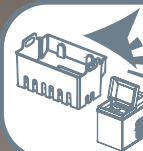
最短で6分から
7個の氷ができる



氷7個
同時製氷



2サイズ
大小設定可能



アイス
バスケット
取出可能



最短 6 分で
製氷



自動洗浄で
キレイ



スコップ
付属

家庭用製氷機 HOME ICE

氷枕に



かき氷に



飲み物に



たくさん作って
冷蔵庫に



『トースター』
『電子レンジ』
と比べても
コンパクトなサイズ



水を入れて最短で6分！
すぐに氷ができます。



あっ冷凍庫に氷がない！
そんな時にもすぐに製氷できます。
通常の製氷ではできない時短6分で
7コの氷を作り続けることが可能です。

※水温約10度/室温18度当社で時間計測したものの水温や室内温度等により
1回の製氷に要する時間は変動します。

選べる氷サイズ

本体ボタンで『大きい氷』『小さい氷』
を設定できます。

Lサイズ

Sサイズ



ご利用シーンに応じてサイズを変更し
お楽しみ頂けます。


わかりやすい操作ボタン

シンプルな操作構造で簡単です。



キャップ型(片方穴あき)氷ができます

通常の氷と比べ表面積が増えるため
液体を早く冷やす効果があります。



砕きやすい氷

かき氷などで氷が固いと刃へのダメージが
心配される場合などにも便利です。

氷満タンセンサー搭載

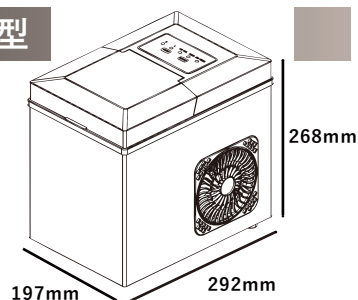
トレイ上部にあるセンサーが
検知すると自動的に製氷を
停止します。



『あふれる』『詰まる』心配が
ありません。

収納しやすいスクエア型

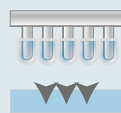
カップボードや棚に
置きやすい”スクエア型”
使いやすく配置しやすい
形状です。



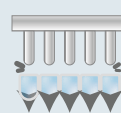
冷媒凍結で周辺の水を冷却



氷の形になったら上昇

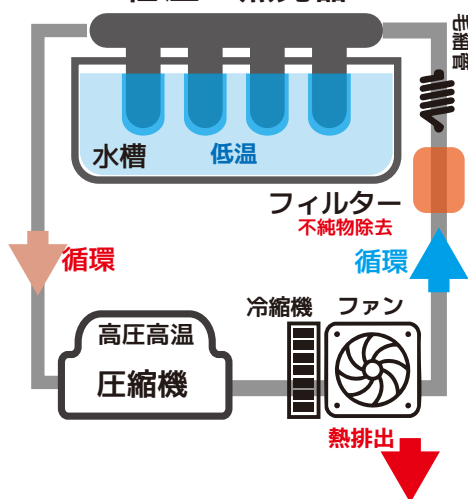


氷が完成したら自動的に
氷のトレイへ



高速で氷ができる仕組み

低圧・蒸発器



モデルNo	ICE07-SL
冷媒	R600a / 20g
製氷形状	キャップ型(片方穴あき)
製氷サイズ	大サイズ(7.5~8g) / 小サイズ(6.5~7g)
水タンク	0.9リットル
製氷	6~12分(水温/環境温度による)
製氷数	7個/1回
1日あたり最大製氷	10~12kg(水温約10度/室温18度の場合)
クリーニング機能	搭載(クリーニングモード約15分)
電源	AC100V 50/60Hz
ファンノイズ	55dB以下
消費電力	定格92W (最大出力165W)
本体サイズ	約197×292×268mm
質量	約6kg(付属品を含まず)
本体外装	ステンレス、PC
付属品	アイスバスケット(本体に搭載)、氷用スコップ
認証	PSE / 食品衛生法

[パッケージサイズ] 約360×285×240mm / 6,500g

メーカー	JANCODE	商品名	型番
GO-SUN	4560490567989	ポンで KORI	ICE07-SL

ICE07-SL



4 560490 567989