



ABOUT NDW

Nexus Digital Worth



コンテンツ

WHAT IS NDW

01

NDWについて

02

NDWの発行の仕組み

03

収益モデル

04

コード監査&サポート



NDW

Nexus Digital Worth

01

NDWについて

N D W P R O F I L E



NDW
Nexus Digital Worth



NDWについて

Nexus Digital Worth (NDW) は、trx技術をベースにしたクロスチェーン資産構築システムです。ネットワークからネットワークへの接続、およびネットワークから物理世界への接続を確立することで、独立したブロックチェーンネットワーク間に、バリューを作り出します。NDWは資産の自由な流通化を実現します。



古典派経済学における「循環は価値を生み出す」という概念は、ブロックチェーンの世界にも当てはまります。新しい分散型金融システムとして、NDWはブロックチェーンネットワークのトランザクション、通信、保管、コンセンサス、および検証のプロセスを効果的に改善することができます。



NDWPOOLについて

現在のNDWPOOLはtrxに基づいており、プラットフォーム上の全てのデータにオープン性及び透明性、不変性が備わっています。NDWが正式にリリースされた後は、さまざまなデータと資産がパブリックチェーンに移行されます。これにより、NDWはさらなる開発を行い発展することができます。NDWプールは、ユーザーが自由に参加できる分散型の流動性プロトコルです。ユーザーは市場に流動性を提供して受動的な収入を獲得することができます。

NDW

TRX



NDWの発行

NDWはパブリックチェーンのガバナンストークンです。30,000枚を継続的に発行されます。ふれせーるによる販売運営チームの保有、事前マイニングは無く、NDWプール内のアルゴリズムに基づき流動資産をもとに生成されます。発行枚数は一年ごとに異なり、全てのNDWが発行されるまでに10年かかります。

年	1st	2nd	3rd	4th	5th	6th	7th	8th	9th	10th
月	1-12	13-24	25-36	37-48	49-60	61-72	73-84	85-96	97-108	stops at max volume
一日の発行枚数	1	1.5	2.25	3.375	5.0625	7.5375	11.30625	16.959375	25.4390625	25.4390625
年間発行枚数	365	547.5	821.25	1231.875	1847.8125	2771.71875	4126.78125	6190.171875	9285.2578125	2812.63281

注：トークン発行の年間増加率は50%

02

PNの発行について

NDW ASSET AGGREGATOR

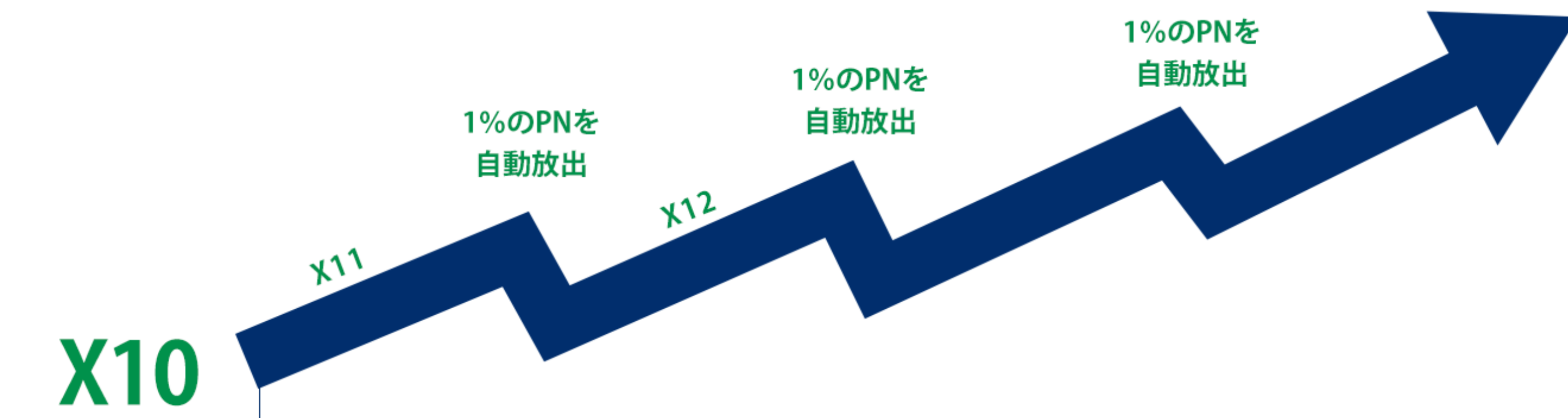


NDW
Nexus Digital Worth



PNの発行

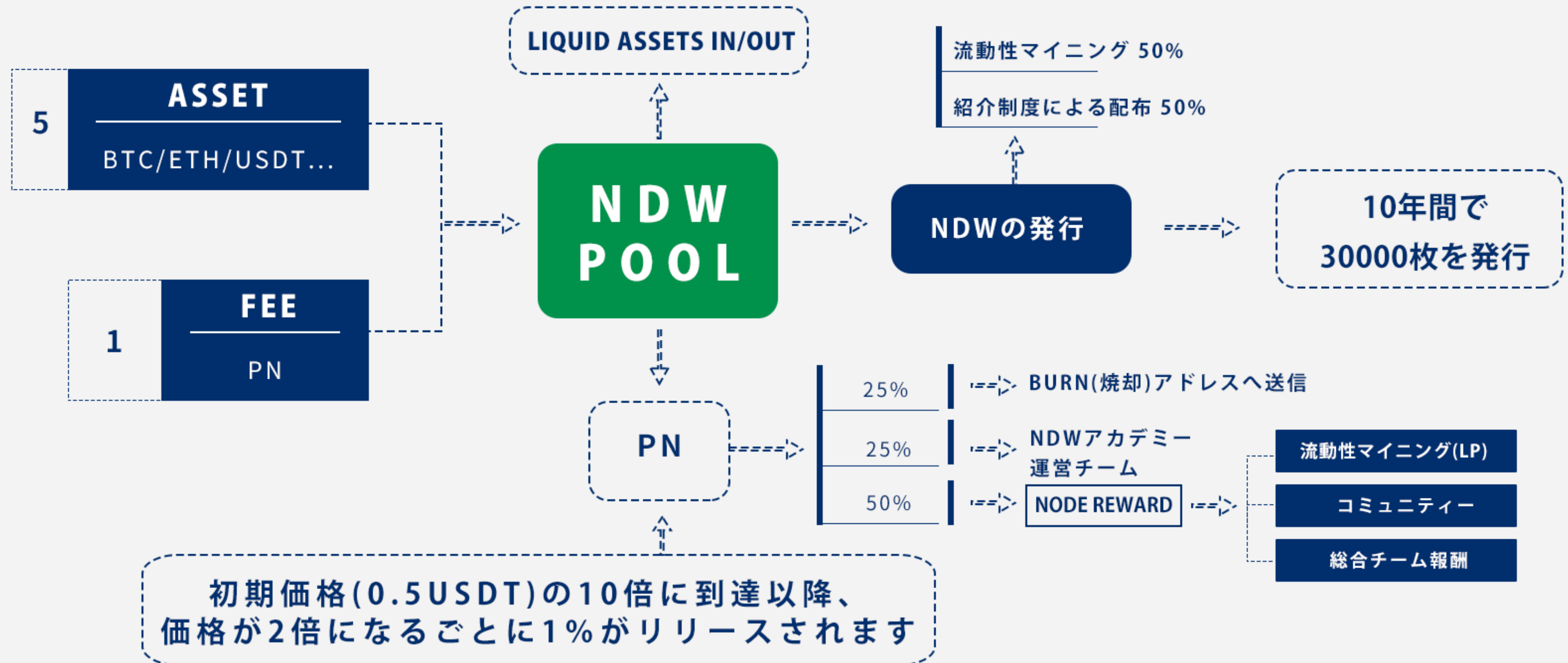
PNは、合計2,100万のトークンが発行準備されています。担保に基づく流動性確保のために重要役割を果たしており、NDW資産構築システムでも不可欠な部分です。ユーザーが主流の資産を担保として置いた時、手数料として少量のPNを支払う必要があります。担保でPNを保持することによって、初めてNDWを取得する機会を得られます。



PNの発行は、その市場価格に関連しています。PNが最初の価格の10倍(PN初期価格:0.5USDT=JustSwap参考)に達した以降、システムは価格が2倍になるたびに自動的に1%を放出します。



システム関係図



03

収益モデル

NDW ACQUISITION



NDW
Nexus Digital Worth



NDWの獲得モデル

NDWを取得するには、流動資産を担保して50%を取得する流動性マイニングと、プロモーターとなって50%を取得すると2つの方法があります。

流動性マイニング

流動担保収入は、ネットワーク内の個人の担保総額の割合に基づいて計算されます。その日の個人収益をX、ネットワーク全体の担保資産をS、個人の流動性資産をP、1日のNDWの総発行枚数をYと仮定します。その場合、流動資産収益のトークン生成式は次のようになります。

$$X = \frac{P}{S} \times \frac{Y}{2}$$

NDW発行の例

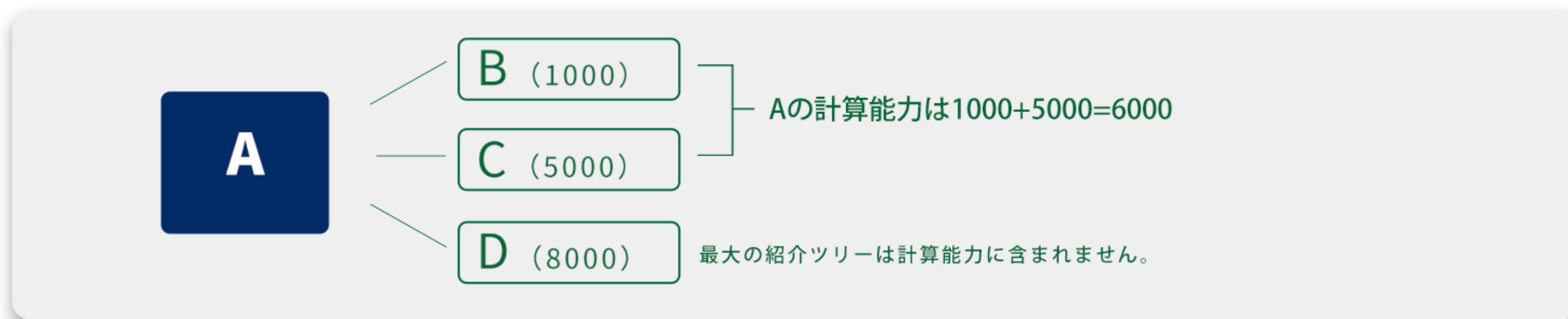
ネットワーク内の担保資産の合計が10,000,000、個人の担保資産が200,000、その日のNDW発行が2枚の場合、個人収益は $200,000 \div 10,000,000 \times 1 = 0.02\text{NDW}$ となります。



NDW獲得モデルII

プロモーション収益

プロモーション収益の計算は、流動性マイニングの計算とは少し異なります。最大数のものを削除した後に、ネットワークプロモーション計算能力におけるプロモーター個人の計算能力を参照することによって得られます。例えば、ユーザーAが、ユーザーB、C、Dにプロモートするとします。B、C、Dの担保資産とプロモート量は、それぞれ1000、5000、8000の場合、Aの合計計算能力は $1000 + 5000 = 6000$ となります。



この場合Aの収益を計算すると、当日のNDWネットワーク全体の総計算能力が100,000で、当日のNDW総発行枚数が2枚の場合、ユーザーAの収益は次のようになります。 $6000 \div 100000 \times (2 \times 50\%) = 0.06 \text{ DNW}$



PNの流動性追加&分配モデル

ユーザーが資産を流動性資産としてNDWプールに提供する場合、5：1のルールに従う必要があります。例えば、100USDの価値の資産を流動性追加する場合、手数料として20USDの価値のPNも同時に提供する必要があります。主流通貨は自由に出し入れが可能です。PNは手数料&コミュニティやユーザーに還元されるため引き出しは不可能となります。



発行及び担保されたPNは、次のような方法で処理されます。25%がBURN(焼却)アドレスに送信、25%がNDWアカデミー、運用チームに分配、残りの50%はリワードとしてプロモーターに配布されます。配布は、個別のプロモーションノードとネットワークノード全体のプロモーション量の比率に基づいて行われます。

(NDW獲得モデルを参照)

04

THE ATTACHMENT

AUDIT REPORT&SUPPORT



NDW
Nexus Digital Worth



THE ATTACHMENT

**AUDIT
REPORT**

**OPEN
SOURCE**

**ACCESS
ADDRESS**

SUPPORT



**THANK YOU
FOR WATCHING**